

UltraEZ®

Gel na snížení citlivosti

Popis:

UltraEZ® je unikátní lepivý a viskózní gel s obsahem 3% dusičnanu draselného a 0,11 % hm. fluoridového iontu, který trvale uvolňuje. UltraEZ je dodáván v předplněných nosičích.

Indikace:

UltraEZ Desensitizing Gel vytváří film pro úlevu citlivým zubům, uzavírá dentinové tubuly exponovaného dentinu a další oblasti sensitivní po zákrocích. Tento produkt je určen pro stomatology a aplikaci v ordinaci nebo pro pacienty a domácí léčbu citlivých zubů.

Postup:

1. Než produkt poskytnete pacientovi, čtěte pozorně návod.
2. Zhotovte nosič dle potřeb pacienta. Podívejte se na laboratorní pokyny nebo pošlete pracovní otisk a objednávkový formulář do Ultradentu.

Ultradent Products, Inc.
Attn: Tray Fabrication
505 West 10200 South
South Jordan, Utah 84095

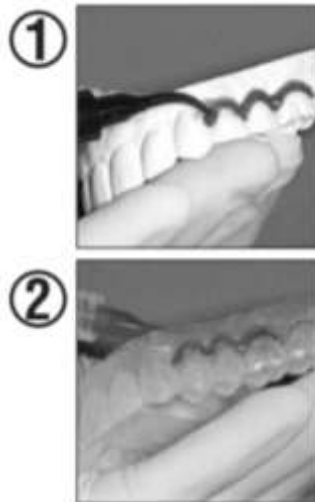
Místo citlivosti má být na otisku před odesláním modelu označeno. Pokud již pacient má individuální nosič na bělení, lze nanést UltraEZ do stejného nosiče stejným způsobem jako bělicí gel.

Poznámka: Pokud jsou jako důsledek předchozího chirurgického výkonu na parodontu přítomny velké nerovnosti povrchu, které mohou představovat problém při odstranění otisku ze zubů, lze je vyblokovat tmelem OraSeal®.

3. UltraEZ se nanáší z jednotkových stříkaček o objemu 1,2 ml. Na celý zubní oblouk se spotřebuje většina obsahu stříkačky. Pokud je citlivost lokalizovaná, naneste gel na postiženou oblast(i) a malé množství do oblastí stoliček, aby se nosič udržel ve své poloze.
4. Délka a doba působení záleží na stavu, pacientovi a lékaři. Doporučená délka léčby je v rozmezí od 15 min do 1 hodiny.
5. Nosič před jídlem vyjměte. Okamžitě po vyjmutí nosiče, by si měl pacient vyčistit zuby a opláchnout vodou. **NEPOLYKEJTE** látku během výplachu. Vymyjte nosič a uložte do pouzdra. Při každé aplikaci se má použít čerstvý gel.
6. Gel lze před nanesením do nosiče ohřát, aby se předešlo tepelnému dráždění.

Návod pro laboratoř:

1. Zhotovte a upravte model stejným způsobem jako ten, který se používá na bělení. Na suché a čisté oblasti sádrového modelu, kde se u pacienta projevuje citlivost, naneste 0,5-1 mm vrstvu pryskyřice Ultradent® LC Block-Out Resin (obr. 1 a 2). Pryskyřici naneste také na oblasti, kde jsou nerovnosti povrchu atd. U parodontologických pacientů může lékař indikovat předoperační otisky. V těchto případech se místo pro pryskyřici vytvoří pooperačně díky apikálně posunutému a rekonturovanému gingivě.
2. Osviňte LC Block-Out polymerační lampou (Ultra-Lume™) po 2 minuty. Lze také použít ručně drženou intraorální lampu (20-40 sekund na zub). Odstraňte kyslíkovou inhibiční vrstvu.
3. Na vakuovém tvarovači (Pro-Form) nahřejte Sof-Tray® fólii o tloušťce 0,035 palce (asi 0,9 mm) tak, aby se prostředek propadal asi o 2,5 cm. Spusťte sání a nasadte změkklou fólii na model. Zchladte a vyjměte model.
4. Hlavní části přebytku odstříhnete pilovitými nůžkami na fólie (Ultra-Trim™).
5. Zbytky, které přesahují okraje nosiče, odstříhnete tak, aby přesahovalo 4 – 6 mm na tkáň gingivy. Okraj nosiče upravte tak, aby nepřekážel anatomickým strukturám, jako jsou úpony frenula, valy, atd.
6. Nosič nasadte zpátky na model, zkontrolujte, kde přesahuje. Jemně tepelně upravte hrany, najednou jeden kvadrant (Blazer® Micro Torch).
7. Okrajové části každého segmentu pevně tiskněte 3 sekundy vlhkým prstem na model. Pokud je daná oblast příliš krátká, jemně ji nahřejte a materiál nosiče natlačte do požadované polohy. Pokud se tento materiál příliš ztenčí, je nutné vyrobit nový nosič.



Opatření:

1. Uchovávejte produkt mimo dosah dětí.
2. Tento výrobek **NENÍ** určen pro aplikaci přes noc.

3. Nekuřte a nejezte během používání tohoto výrobku.
4. Není vhodné pro těhotné ženy.
5. Když se vyskytnou problémy, přerušte léčbu a upozorněte stomatologa.
6. Chraňte před teplem a/nebo slunečním světlem. UltraEZ by měl být skladován při pokojové teplotě.
7. Pacient by se měl vyvarovat polknutí většího množství UltraEz. Zbytky materiálu mají být odstraněny vyčištěním a opláchnutím zubů. **NEPOLYKEJTE.**

INSTRUKCE PRO PACIENTA:



Dodržujte instrukce svého stomatologa o nanášení gelu do nosiče. Nepoužívejte více než 1/3 – 1/2 stříkačky.



Vyčistěte si zuby a vložte nosič. Jemně přizpůsobte okraje nosiče zubům. Po 15 minutách až 1 hodině nosič vyjměte, pokud lékař neurčí jinak.



Nadbytečný gel odstraňte čistým prstem nebo zubním kartáčkem. Dvakrát opláchněte a při výplachu nepolykejte.

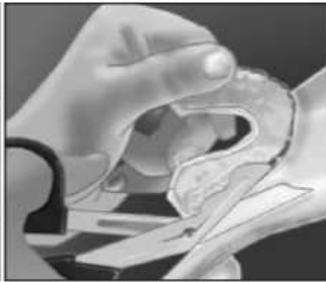


Vyčistěte nosič měkkým kartáčkem a studenou vodou. Nosič uchovávejte v pouzdře.

INSTRUKCE PRO STOMATOLOGA A LABORATOŘ:



Vytvořte model z kamenné sádry a vyřízněte oblast patra a jazyka.



Vakuovým tvarovačem vytvarujte Sof-Tray® fólii o tloušťce 0,035 palce (asi 0,9 mm). Zchlaďte a vyjměte model.



Při citlivých kořenech použijte Ultradent pryskyřici LC Block-Out Resin na okraje gingivy, abyste vytvořili prostor pro UltraEZ. Doporučujeme, aby nosič přesahoval 2-3mm na tkáň gingivy.

Obecná upozornění:

1. Určeno pouze pro odborníky.
2. Před začátkem léčby čtěte návod k použití, opatření a bezpečnostní list. Používejte jen podle návodu.
3. Chraňte produkt před teplem/slunečním světlem.
4. Ujistěte se, že pacient netrpí alergií na používané materiály.

Určeno pro odborníky.

Uchovávejte mimo dosah dětí.

NE pro injekce.



Stupnice rizika:

4 – velmi vážné 3 – vážné 2 – střední 1-mírné 0 - minimální

R_x

pouze pro profesionální použití

LOT

šarže



čtěte návod k použití



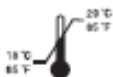
Uchovávejte mimo dosah dětí



Chraňte před slunečním světlem/teplem



spotřebujte do data



uchovávat v chladu



recyklovatelný

Stříkačky Ultradent mají vyraženo datum expirace skládající se z 1 písmena a 3 číslic na boku stříkačky. Písmeno značí výrobní šarži, 3 číslice znamenají datum expirace: první 2 číslice = měsíc, třetí číslice = poslední číslice roku.

UltraEZ[®]
Desensitizing Gel



Manufactured by:
Ultradent Products Inc.
505 West 10200 South
South Jordan, Utah 84095 USA
Made in USA

ULTRADENT
PRODUCTS, INC.

© Copyright 2011 Ultradent Products, Inc. All Rights Reserved.
10121.15 042516



EC REP
0044

Ultradent Products GmbH
Am Westhoyer Berg 30
51149 Cologne
Germany

For product SDS please see our
website: www.ultradent.com
1-800-552-5512; 801-572-4200